



ООО "ГОРА"

г.Нижний Новгород, ул.Удмуртская, д.1

тел: +7 (831) 283-58-78, +7 (930) 278-18-81

https://gora-nn.ru email: gora-nn@mail.ru

Гарантия Лучшей Цены.

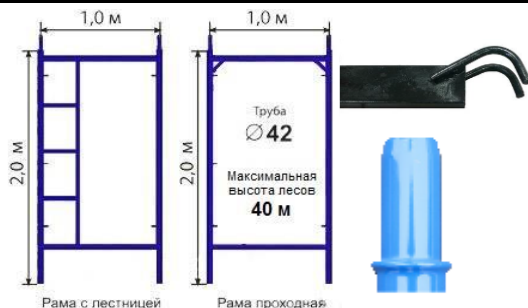
Если вы нашли цену ниже, то мы гарантированно сделаем вам скидку от цены конкурента.

ЛРСП30 -Рамные строительные леса Нmax=30м



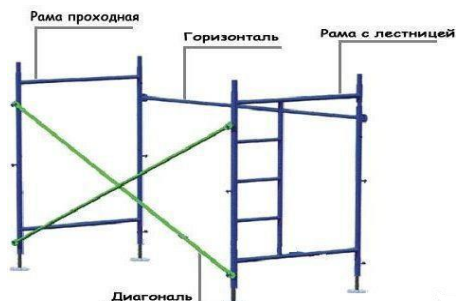
Секция ЛРСП30	3985
Рама с лестницей ЛРСП 30	1600
Рама проходная ЛРСП 30	1330
Диагональ(крестовина)L=3,1м	710
Горизонталь L=3м	345
Ригель L=3м	1170
Настил деревянный 1м*1м	450
Опора простая 100*100мм	140

ЛРСП40-Рамные строительные леса Нmax=40м



Секция ЛРСП40	4405
Рама с лестницей ЛРСП 40	1795
Рама проходная ЛРСП 40	1555
Диагональ(крестовина)L=3,1м	710
Горизонталь L=3м	345
Ригель L=3м	1170
Настил деревянный 1м*1м	450
Опора простая 100*100мм	140

Дополнительные комплектующие к строительным лесам



Опора винтовая L=250мм	1290
Опора винтовая L=350мм	1550
Кронштейн крепления к стене L=270	160
Кронштейн крепления к стене L=400	255
Кронштейн крепления к стене L=500	320
Кронштейн крепления к стене L=600	330
Лестница наклонная	1380
Настил стальной 0,5х3м	4040
Сетка фасадная (3*50м) 35г/м2	2530

КЛИНОВЫЕ ЛЕСА

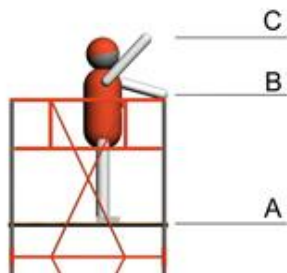


Стойка вертикальная 1000/1 ЛСК	По запросу
Стойка вертикальная 1000/2 ЛСК	По запросу
Стойка вертикальная 1500/3 ЛСК	По запросу
Стойка вертикальная 2000/2 ЛСК	По запросу
Стойка вертикальная 2000/4 ЛСК	По запросу
Стойка вертикальная 3000/3 ЛСК	По запросу
Стойка вертикальная 3000/6 ЛСК	По запросу
Стойка вертикальная 4000/4 ЛСК	По запросу
Стойка вертикальная 4000/8 ЛСК	По запросу
Связь горизонтальная 1м. ЛСК	По запросу
Связь горизонтальная 1,2м. ЛСК	По запросу
Связь горизонтальная 1,5м. ЛСК	По запросу
Связь горизонтальная 2м. ЛСК	По запросу
Связь горизонтальная 2,5м. ЛСК	По запросу
Связь горизонтальная 3м. ЛСК	По запросу
Связь диагональная 2x1м. ЛСК	По запросу
Связь диагональная 2x1,2м. ЛСК	По запросу
Связь диагональная 2x1,5м. ЛСК	По запросу
Связь диагональная 2x2м. ЛСК	По запросу
Связь диагональная 2x2,5м. ЛСК	По запросу
Связь диагональная 2x3м. ЛСК	По запросу
Стартовый элемент 0,35 ЛСК	По запросу
Подпятник 48 мм	По запросу
Лестница навесная 2 м	По запросу
Домкрат 0,35м. 48 мм	По запросу
Стеновая опора 0,25м ЛСК	По запросу
Стеновая опора 0,5м ЛСК	По запросу
Консоль с двумя замками 1 м. ЛСК	По запросу
Ограждение 1,0x1,0 м. ЛСК	По запросу
Ограждение 1,2x1,0 м. ЛСК	По запросу
Ограждение 1,5x1,0 м. ЛСК	По запросу
Ограждение 2,0x1,0 м. ЛСК	По запросу
Ограждение 2,5x1,0 м. ЛСК	По запросу
Ограждение 3,0x1,0 м. ЛСК	По запросу

ЛСПХ 60 Хомутовые строительные леса ЛСПХ 60



Стойка 2м	По запросу
Стойка 4м	По запросу
Связь 3,7м	По запросу
Связь 5,3м	По запросу
Поперечина	По запросу
Хомут н/поворотный	По запросу
Хомут поворотный	По запросу
Лестница наклонная	1380
Опора простая	140
Настил деревянный 0,5*1,5м	По запросу



Условные обозначения в прайс листе!

A-Высота до настила в метрах

B-высота вышки в метрах

C-достигаемая высота

*-требуется докомплектовать стабилизаторами **2860р**

шаг настила 40 см

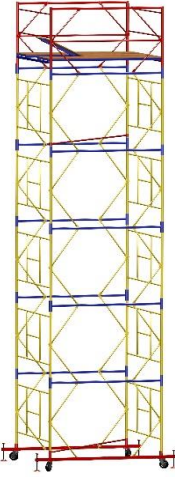
Вышки туры строительные.

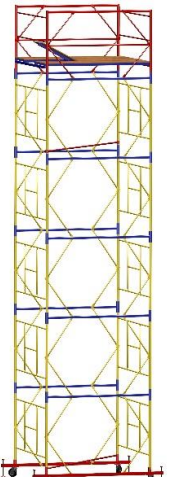
ВСП 250-0,7 нагрузка 250кг	общее кол-во секций/Б.Блок+секции	Вес комплекта	A	B	C	цена
 <p>Размер рабочей площадки 0,7X1,6м</p>	2/Б.Б+1секция	67кг	1,6м	2,7м	3,8м	14935
	3/Б.Б+2секции	83кг	2,8м	3,9м	5м	17905
	4/Б.Б+3секции*	99кг	4м	5,1м	6,2м	20875
	5/Б.Б+4секции*	115кг	5,3м	6,4м	7,5м	23845
	6/Б.Б+5секции*	131кг	6,5м	7,6м	8,7м	26815
	Базовый блок H=1.5м					
Дополнительная секция H=1.2м						2970

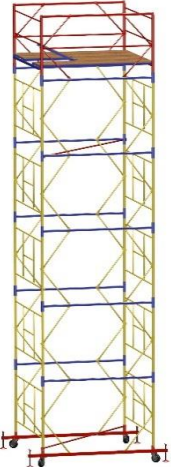
ВСП 250-1*2 нагрузка 250кг	общее кол-во секций/Б.Блок+секции	Вес комплекта	A	B	C	цена
 <p>Размер рабочей площадки 1X2м</p>	2/Б.Б+1секция	88кг	1,6м	2,7м	3,8м	17085
	3/Б.Б+2секции	106кг	2,8м	3,9м	5м	20280
	4/Б.Б+3секции*	124кг	4м	5,1м	6,2м	23475
	5/Б.Б+4секции*	142кг	5,3м	6,4м	7,5м	26670
	6/Б.Б+5секции*	160кг	6,5м	7,6м	8,7м	29865
	7/Б.Б.+6секций*	178кг	7,7м	8,8м	9,9м	33060
	Базовый блок H=1.5м					
Дополнительная секция H=1.2м						3195

ВСП 250-1,2*2 нагрузка 250кг	общее кол-во секция/Б.Блок+секции	Вес комплекта	A	B	C	цена
	2/Б.Б+1секция	91кг	1,6м	2,7м	3,8м	19575
	3/Б.Б+2секции	111кг	2,8м	3,9м	5м	23130
	4/Б.Б+3секции	131кг	4м	5,1м	6,2м	26685
	5/Б.Б+4секции	151кг	5,3м	6,4м	7,5м	30240
	6/Б.Б+5секций*	171кг	6,5м	7,6м	8,7м	33795
	7/Б.Б.+6секций*	191кг	7,7м	8,8м	9,9м	37350
	8/Б.Б+7секций*	211кг	8,9м	10м	11,1м	40905
	9/Б.Б+8секций*	231кг	10,2м	11,3м	12,4м	44460
	10/Б.Б+9секций*	251кг	11,4м	12,5м	13,6м	48015
	11/Б.Б+10секций*	271кг	12,7м	13,8м	14,9м	51570
	12/Б.Б+11секций*	291кг	13,9м	15м	16,1м	55125

Размер рабочей площадки 1,2X2м	13/Б.Б+12секций*	311кг	15,1м	16,2м	17,3м	58680
	14/Б.Б+13секций*	321кг	16,3м	17,4м	18,5м	62235
	15/Б.Б+14секций*	351кг	17,6м	18,7м	19,8м	65790
	Базовый блок Н=1.5м					16020
	Дополнительная секция Н=1.2м					3555


ВСП 250-1,6 нагрузка 250кг	общее кол-во секций/Б.Блок+секции	Вес комплекта	А	В	С	цена
	2/Б.Б+1секция	113кг	1,6м	2,7м	3,8м	21115
	3/Б.Б+2секции	136кг	2,8м	3,9м	5м	24670
	4/Б.Б+3секции	159кг	4м	5,1м	6,2м	28225
	5/Б.Б+4секции	182кг	5,3м	6,4м	7,5м	31780
	6/Б.Б+5секций*	205кг	6,5м	7,6м	8,7м	35335
	7/Б.Б.+6секций*	228кг	7,7м	8,8м	9,9м	38890
	8/Б.Б+7секций*	251кг	8,9м	10м	11,1м	42445
	9/Б.Б+8секций*	274кг	10,2м	11,3м	12,4м	46000
	10/Б.Б+9секций*	297кг	11,4м	12,5м	13,6м	49555
	11/Б.Б+10секций*	320кг	12,7м	13,8м	14,9м	53110
	12/Б.Б+11секций*	343кг	13,9м	15м	16,1м	56665
	13/Б.Б+12секций*	366кг	15,1м	16,2м	17,3м	60220
	14/Б.Б+13секций*	389кг	16,3м	17,4м	18,5м	63775
	15/Б.Б+14секций*	412кг	17,6м	18,7м	19,8м	67330
	Размер рабочей площадки 1,6X1,6м	16/Б.Б+15секций*	435кг	18,8м	19,9м	21м
17/Б.Б+16секций*		458кг	19,9м	21,1м	22,2м	74440
Базовый блок Н=1.5м					17560	
Дополнительная секция Н=1.2м					3555	


ВСП 250-1,6*2 нагрузка 250кг	общее кол-во секций/Б.Блок+секции	Вес комплекта	А	В	С	цена
	2/Б.Б+1секция	113кг	1,6м	2,7м	3,8м	23265
	3/Б.Б+2секции	136кг	2,8м	3,9м	5м	27160
	4/Б.Б+3секции	159кг	4м	5,1м	6,2м	31055
	5/Б.Б+4секции	182кг	5,3м	6,4м	7,5м	34950
	6/Б.Б+5секций*	205кг	6,5м	7,6м	8,7м	38845
	7/Б.Б.+6секций*	228кг	7,7м	8,8м	9,9м	42740
	8/Б.Б+7секций*	251кг	8,9м	10м	11,1м	46635
	9/Б.Б+8секций*	274кг	10,2м	11,3м	12,4м	50530
	10/Б.Б+9секций*	297кг	11,4м	12,5м	13,6м	54425
	11/Б.Б+10секций*	320кг	12,7м	13,8м	14,9м	58320
	12/Б.Б+11секций*	343кг	13,9м	15м	16,1м	62215
	13/Б.Б+12секций*	366кг	15,1м	16,2м	17,3м	66110
	14/Б.Б+13секций*	389кг	16,3м	17,4м	18,5м	70005
	15/Б.Б+14секций*	412кг	17,6м	18,7м	19,8м	73900
	Размер рабочей площадки 1,6X2м	16/Б.Б+15секций*	435кг	18,8м	19,9м	21м
17/Б.Б+16секций*		458кг	19,9м	21,1м	22,2м	81690
Базовый блок Н=1.5м					19370	
Дополнительная секция Н=1.2м					3895	

ВСП250-2*2 нагрузка 250кг	общее кол-во секций/Б.Блок+секции	Вес комплекта	A	B	C	цена
	2/Б.Б+1секция	145кг	1,6м	2,7м	3,8м	24535
	3/Б.Б+2секции	169кг	2,8м	3,9м	5м	28545
	4/Б.Б+3секции	193кг	4м	5,1м	6,2м	32555
	5/Б.Б+4секции	217кг	5,3м	6,4м	7,5м	36565
	6/Б.Б+5секций*	241кг	6,5м	7,6м	8,7м	40575
	7/Б.Б.+6секций*	265кг	7,7м	8,8м	9,9м	44585
	8/Б.Б+7секций*	289кг	8,9м	10м	11,1м	48595
	9/Б.Б+8секций*	313кг	10,2м	11,3м	12,4м	52605
	10/Б.Б+9секций*	337кг	11,4м	12,5м	13,6м	56615
	11/Б.Б+10секций*	361кг	12,7м	13,8м	14,9м	60625
	12/Б.Б+11секций*	385кг	13,9м	15м	16,1м	64635
	13/Б.Б+12секций*	409кг	15,1м	16,2м	17,3м	68645
	14/Б.Б+13секций*	433кг	16,3м	17,4м	18,5м	72655
	15/Б.Б+14секций*	457кг	17,6м	18,7м	19,8м	76665
	Размер рабочей площадки 2X2м	16/Б.Б+15секций*	481кг	18,8м	19,9м	21м
17/Б.Б+16секций*		505кг	19,9м	21,1м	22,2м	84685
Базовый блок H=1.5м						20525
Дополнительная секция H=1.2м						4010

ORTUS 200 нагрузка 200кг	общее кол-во секций/Б.Блок+секции	Вес комплекта	A	B	C	цена
	2/Б.Б+1секция	67кг	1,6м	2,7м	3,8м	14890
	3/Б.Б+2секции	83кг	2,8м	3,9м	5м	17830
	4/Б.Б+3секции	99кг	4м	5,1м	6,2м	20770
	5/Б.Б+4секции	115кг	5,3м	6,4м	7,5м	23710
	6/Б.Б+5секций*	131кг	6,5м	7,6м	8,7м	26650
	Размер рабочей площадки 0,7X1,6м					
Базовый блок H=1.5м					11950	
Дополнительная секция H=1.2м					2940	

ORTUS 300 нагрузка 250кг	общее кол-во секций/Б.Блок+секции	Вес комплекта	A	B	C	цена
	2/Б.Б+1секция	91кг	2,1м	3,2м	4,3м	По запросу
	3/Б.Б+2секции	111кг	3,6м	4,7м	5,8м	По запросу
	4/Б.Б+3секции	143кг	5,1м	6,2м	7,3м	По запросу
	5/Б.Б+4секции*	165кг	6,6м	7,7м	8,8м	По запросу
	6/Б.Б+5 секций*	185кг	8,1м	9,2м	10,3м	По запросу
	Размер рабочей площадки 0,8X1,6м					
ЗАКАЗНАЯ ПОЗИЦИЯ, срок поставки 7-10 рабочих дней.						

ORTUS 400 нагрузка 250кг	общее кол-во секция/Б.Блок+секции	Вес комплекта	A	B	C	цена
	2/Б.Б+1секция	100кг	1,6м	2,7м	3,8м	19790
	3/Б.Б+2секции	120кг	2,8м	3,9м	5м	23330
	4/Б.Б+3секции	140кг	4м	5,1м	6,2м	26870
	5/Б.Б+4секции	160кг	5,3м	6,3м	7,5м	30410
	6/Б.Б+5секций*	180кг	6,5м	7,5м	8,7м	33950
	7/Б.Б.+6секций*	200кг	7,7м	8,7м	9,9м	37490
	8/Б.Б+7секций*	220кг	8,9м	9,9м	11,1м	41030
	9/Б.Б+8секций*	240кг	10,2м	11,1м	12,4м	44570
	10/Б.Б+9секций*	260кг	11,4м	12,3м	13,6м	48110
	11/Б.Б+10секций*	280кг	12,7м	13,5м	14,9м	51650
	12/Б.Б+11секций*	300кг	13,9м	14,7м	16,1м	55190
	13/Б.Б+12секций*	320кг	15,1м	15,9м	17,3м	58730
	Размер рабочей площадки 1,2Х2м	14/Б.Б+13секций*	340кг	16,3м	17,1м	18,5м
15/Б.Б+14секций*		360кг	17,6м	18,3м	19,8м	65810
Базовый блок Н=1.5м						16250
Дополнительная секция Н=1.2м						3540

ORTUS 600 нагрузка 250кг	общее кол-во секций/Б.Блок+секции	Вес комплекта	A	B	C	цена
	2/Б.Б+1секция	141кг	1,6м	2,7м	3,8м	24385
	3/Б.Б+2секции	169кг	2,8м	3,9м	5м	28410
	4/Б.Б+3секции	197кг	4м	5,1м	6,2м	32435
	5/Б.Б+4секции	225кг	5,3м	6,3м	7,5м	36460
	6/Б.Б+5секций*	253кг	6,5м	7,5м	8,7м	40485
	7/Б.Б.+6секций*	281кг	7,7м	8,7м	9,9м	44510
	8/Б.Б+7секций*	309кг	8,9м	9,9м	11,1м	48535
	9/Б.Б+8секций*	337кг	10,2м	11,1м	12,4м	52560
	10/Б.Б+9секций*	365кг	11,4м	12,3м	13,6м	56585
	11/Б.Б+10секций*	393кг	12,7м	13,5м	14,9м	60610
	12/Б.Б+11секций*	421кг	13,9м	14,7м	16,1м	64635
	13/Б.Б+12секций*	449кг	15,1м	15,9м	17,3м	68660
	14/Б.Б+13секций*	477кг	16,3м	17,1м	18,5м	72685
	15/Б.Б+14секций*	505кг	17,6м	18,3м	19,8м	76710
	Размер рабочей площадки 2Х2м	16/Б.Б+15секций*	533кг	18,8м	19,5м	21м
17/Б.Б+16секций*		561кг	19,9м	20,7м	22,2м	84760
Базовый блок Н=1.5м						20360
дополнительная секция Н=1.2м						4025

ORTUS 600P (резервуарная) нагрузка 250кг	общее кол-во секций/Б.Блок+секции	Вес комплекта	A	B	C	цена
	2/Б.Б+1секция	141кг	1,6м	2,7м	3,8м	По запросу
	3/Б.Б+2секции	169кг	2,8м	3,9м	5м	По запросу
	4/Б.Б+3секции	197кг	4м	5,1м	6,2м	По запросу
	5/Б.Б+4секции	225кг	5,3м	6,3м	7,5м	По запросу
	6/Б.Б+5секций*	253кг	6,5м	7,5м	8,7м	По запросу
	7/Б.Б.+6секций*	281кг	7,7м	8,7м	9,9м	По запросу
	8/Б.Б+7секций*	309кг	8,9м	9,9м	11,1м	По запросу
	9/Б.Б+8секций*	337кг	10,2м	11,1м	12,4м	По запросу



	10/Б.Б+9секций*	365кг	11,4м	12,3м	13,6м	По запросу
	11/Б.Б+10секций*	393кг	12,7м	13,5м	14,9м	По запросу
	12/Б.Б+11секций*	421кг	13,9м	14,7м	16,1м	По запросу
	13/Б.Б+12секций*	449кг	15,1м	15,9м	17,3м	По запросу
	14/Б.Б+13секций*	477кг	16,3м	17,1м	18,5м	По запросу
	15/Б.Б+14секций*	505кг	17,6м	18,3м	19,8м	По запросу
Размер рабочей площадки 2X2м	16/Б.Б+15секций*	533кг	18,8м	19,5м	21м	По запросу
	17/Б.Б+16секций*	561кг	19,9м	20,7м	22,2м	По запросу
ЗАКАЗНАЯ ПОЗИЦИЯ, срок поставки 7-10 рабочих дней.						



ORTUS 400 (Б.Блок+2 секции)



ВСП-250 1,2x2



ЛРСП 30



ЛРСП 40